

Delårsrapport

2016-05-19 till 2016-09-30

Aino Health AB

(publ)

559063-5073

DELÅRSRAPPORT, MAJ 2016 – SEPTEMBER 2016

Finansiell utveckling

Moderbolaget Aino Health AB (publ) registrerades den 19 maj 2016. Koncernen bildades den 19 september 2016 genom förvärv av det finska företaget Aino Health Management Oy (reg: 0981823-9) genom apportemission. Förvärvsanalys har upprättats utifrån finansiell ställning per den 30 september 2016. Det innebär att koncernens resultaträkning i denna rapport endast omfattar transaktioner som skett i moderbolaget.

	Delårsperioden 19 maj 2016 – 30 september 2016
<u>Koncernen</u>	
• Nettoomsättning:	0 KSEK
• Resultat efter finansiella poster:	-733 KSEK
• Resultat per aktie:	-0,20 SEK
<u>Moderbolaget</u>	
• Nettoomsättning:	0 KSEK
• Resultat efter finansiella poster:	-727 KSEK
• Resultat per aktie:	-0,20 SEK

Bolagets operativa verksamhet har under aktuell period bedrivits i begränsad omfattning. De kostnader som uppstått är till stor del relaterade till marknadsundersökningar på den svenska och tyska marknaden.

OM BOLAGET

Aino Health Management Oys moderbolag Aino Health AB (publ), registrerades den 19 maj 2016 varefter nuvarande firma registrerades hos Bolagsverket den 22 juni 2016. Aino Health AB (publ) har inte bedrivit någon verksamhet tidigare och bedriver nu managementtjänster inom området sjukfrånvaro samt tillhörande verksamheter. Aino Health AB (publ) förvärvade vid extra bolagsstämma den 19 september 2016 det finska bolaget Aino Health Management Oy med dotterbolag genom apportemission. Den senare registrerades efter teckning vid Bolagsverket den 30 september 2016.

VD HAR ORDET

Aino Health AB:s (publ) mål är att erbjuda den bästa plattformslösningen för företag att adressera, analysera och hantera förebyggande hälso- och sjukvård. Vi såg tidigt att det i takt med ökande ohälsotal i samhället fanns ett behov av tjänster och digitala lösningar som på ett enkelt, trovärdigt och effektivt sätt kan hjälpa företag att minska sjukfrånvaron, öka produktiviteten och förbättra medarbetarnyttan. Den insikten har sedan varit vår drivande affärsidé och all vår affärs- och produktutveckling har varit centrerad kring att minska sjukfrånvaron för företag och organisationer. Vi vet nu att vår strategi fungerar. De företag som idag använder våra tjänster och produkter kan påvisa bättre lönsamhet än sina konkurrenter. Än viktigare för mig, och för alla på Aino Health, är att våra kunder är samstämmiga kring att deras anställdas välbefinnande har ökat och att deras chefers ledarskap utvecklats. Man säger helt enkelt att våra lösningar är meningsfulla, begripliga och hanterbara då de levererar förväntat resultat samtidigt som de sätter individens bästa i centrum. Jag hör också ofta från våra kunder att vägen till framgång för dem blir både enklare och lättare med vår hjälp. Detta styrks i siffror för våra referenskunder:

- Sjukfrånvaron har minskat med upp till 50 procent
- Läkarbesök har minskat med upp till 19 procent

Det gör mig både glad och stolt att vi kan leverera vårt löfte och att vi i fråga om nöjd kund i vår HealthDesk fått betyget 4,5 på en femgradig skala. Det säger mig också att vi skapat en lösning som inte bara ses som viktig för olika företagsledare utan också att medarbetarnas trivsel har ökat. Kort och gott, vi behövs. Health Management är för oss bredare än bara arbetsplatshälsa. Det omfattar för oss inte bara medicinska åtgärder mot frånvaro utan också närvaro som lösning av organisatoriska konflikter, påverkan på de anställdas livsstil och hjälp i olika sociala problem. Vi har inom Aino Health en unik erfarenhet och svar hur våra kunder ska behandla problem, skapa vägar att lösa dessa och motivera ledningen till engagemang. De bakomliggande orsakerna till frånvaro från arbetet och i synnerhet till närvaro, är oftast ledarskap snarare än medicinska förklaringsgrunder, säger våra analyser. Vi har erfarenheter hur detta kan uppnås. Det är nu dags för oss att ta nästa steg i vår expansion. Våra marknadsundersökningar pekar entydigt på att kostnaden för sjukfrånvaro ökar i de flesta västerländska samhällen, både inom det privata näringslivet och inom stat och kommun. Vi vet samtidigt att våra lösningar och digitala verktyg fungerar kraftfullt och att de är skalbara. Jag är nu fullt fokuserad på att ta en större marknadsandel och öppna upp nya marknader. Vår strategi är nu en expansion i Europa, med start i Sverige och Tyskland. Vi genomför med anledning av detta en publik emission. Målet med emissionen är att tillföra Aino Health kapital för att kunna erbjuda fler företag en lösning som bidrar till en samhällelig förbättring genom att ta tag i och motverka ohälsa innan den uppstår. Det är min förhoppning att våra etableringar i Sverige och Tyskland ska bidra med positivt kassaflöde efter två år från start och att vår befintliga verksamhet i Finland ska fortsätta att växa med god lönsamhet.

Aino Health AB (publ)

Jyrki Eklund
Verkställande direktör

Kontakt

Jyrki Eklund, VD
Tel: +358 400 424 221
E-post: Jyrki.eklund@ainohealth.com
Hemsida: www.ainohealth.com

Finansiell information

Väsentliga händelser under perioden maj - september 2016

Väsentliga händelser under perioden för den presenterade perioden motsvaras av förvärvet av Aino Health Management Oy den 19 september 2016 genom apportemission.

Väsentliga händelser efter periodens slut, framtiden

Aino Health står inför en expansion med sikte på vidare etablering i Europa. Närmast förestående är marknadsöversättning i Sverige och Tyskland. Den befintliga strukturen kommer att expanderas genom etablering av ett dotterbolag i varje land. Aino Healths målsättning är att uppnå en kraftfull tillväxt. Detta ska ske genom organisk tillväxt på etablerade marknader och språngvis tillväxt genom etablering på nya geografiska marknader.

Aino Healths styrelse har för att tillföra Bolaget rörelsekapital samt för att stärka den finansiella ställningen den [21] november 2016 med stöd av bemyndigande beslutat vid extra bolagsstämma den 19 september beslutat om en nyemission inklusive övertilldelningsoption, varefter Bolaget beräknas tillföras högst 48,8 MSEK likvida medel efter emissionskostnader.

Aino Healths aktie kommer med denna kapitalisering och den efterföljande listningen på Nasdaq First att bli likvid, samtidigt som Aino Health ges tillgång till aktiemarknaden.

Framtida rapportdatum

2017- 02-17 Bokslutskommuniké 2016
2017- 04-07 Årsredovisning 2016
2017- 05-12 Delårsrapport Q1

Redovisningsprinciper


Bolaget tillämpar årsredovisningslagen och Bokföringsnämndens allmänna råd BFNAR 2012:1 (K3) vid upprättandet av sina finansiella rapporter. Denna delårsrapport är upprättad enligt BFNAR 2007:1 Frivillig delårsrapportering.

Revisorsgranskning


Denna rapport har varit föremål för granskning av bolagets revisorer.

Aino Health AB

Lund den 21 november 2016



Cecilia Hollerup
Styrelseordförande




Jochen Saxelin
Ledamot



Jyrki Eklund
Ledamot
Verkställande direktör



Peter Berntsson
Ledamot



Ingrid Atteryd Heiman
Ledamot

Resultaträkning för koncernen i sammandrag

Belopp i KSEK	2016	2016
	juli – sep	maj – sep
Nettoomsättning	-	-
Övriga rörelseintäkter	-	-
Rörelsens kostnader		
Inköpta konsulttjänster	-	-
Övriga externa kostnader	-726	-733
Personalkostnader	-	-
Avskrivningar av materiella och immateriella anläggningstillgångar	-	-
Rörelseresultat	-726	-733
Finansiellt netto	-	-
Resultat efter finansiella poster	-726	-733
Bokslutsdispositioner		
Skatter	-	-
Periodens resultat	-726	-733

Balansräkning för koncernen i sammandrag

Belopp i KSEK	2016 30 sep
TILLGÅNGAR	
Anläggningstillgångar	
Immateriella anläggningstillgångar	16 944
Materiella anläggningstillgångar	538
Summa anläggningstillgångar	17 482
Omsättningstillgångar	
Varulager m.m.	523
Kortfristiga fordringar	4 250
Kassa och bank	1 708
Summa omsättningstillgångar	6 481
SUMMA TILLGÅNGAR	23 963
EGET KAPITAL OCH SKULDER	
Eget kapital	
Aktiekapital	9 057
Övrigt tillskjutet kapital	7 907
Annat eget kapital inklusive årets resultat	-733
Summa eget kapital	16 231
Skulder	
Långfristiga skulder	1 864
Kortfristiga skulder	5 868
Summa skulder	7 732
SUMMA EGET KAPITAL OCH SKULDER	23 963

Aktiekapitalets utveckling

ÅR	AKTIEKAPITALET UTVECKLING	ANTAL AKTIER		AKTIEKAPITAL		KVOTVÄRDE
		FÖRÄNDRING	TOTALT	FÖRÄNDRING	TOTALT	
2016	Bildande	500	500	50 000	50 000	100,00
2016	Aktiesplit 4:1	1 500	2 000	-	50 000	25,00
2016	Apportemission	362 277	364 277	9 056 925	9 106 925	25,00
2016	Inlösen	-2 000	362 277	-50 000	9 056 925	25,00
2016	Aktiesplit 10:1	3 260 493	3 622 770	-	9 056 925	2,50

Kassaflödesanalys för koncernen i sammandrag

Belopp i KSEK	2016	2016
	juli – sep	maj – sep
Kassaflöde från den löpande verksamheten	426	426
Kassaflöde från investeringsverksamheten	-582	-582
Kassaflöde från finansieringsverksamheten	1 864	1 864
Periodens kassaflöde	1 708	1 708
Likvida medel vid periodens början	-	-
Likvida medel vid periodens slut	1 708	1 708

Nyckeltal

Belopp i KSEK	2016	2016
	juli – sep	maj - sep
Finansiella nyckeltal		
Nettoomsättning	-	-
Resultat efter finansiella poster	-726	-733
Avkastning på eget kapital (%)	-4,5	-4,5
Eget kapital per aktie, SEK	4,48	4,48
Soliditet, %	67,7	67,7
Resultat per aktie, SEK	-0,2	-0,2

Ägarstruktur

AKTIEÄGARE	Antal aktier	Andel av röster och kapital (procent)
Eklund Jyrki	1 306 660	36,1
The Orange Company Oy	496 920	13,7
Saxelin Jochen	319 550	8,8
Rahikainen Hannu	240 000	6,6
4P Holdings Limited	182 440	5,0
Wexito AB	182 440	5,0
MyVision Oy	78 950	2,2
Skogman John	60 590	1,7
Pitkänen Markku	60 000	1,7
Övriga	695 220	19,2
Totalt	3 622 770	100,0

Källa: ExoDiver

Resultaträkning för moderbolaget i sammandrag

Belopp i KSEK	2016	2016
	juli – sep	maj – sep
Nettoomsättning	-	-
Övriga rörelseintäkter	-	-
Rörelsens kostnader		
Inköpta konsulttjänster	-	-
Övriga externa kostnader	-720	-727
Personalkostnader	-	-
Avskrivningar av materiella och immateriella anläggningstillgångar	-	-
Rörelseresultat	-720	-727
Finansiellt netto	-	-
Resultat efter finansiella poster	-720	-727
Bokslutsdispositioner		
Skatter	-	-
Periodens resultat	-720	-727

Balansräkning för moderbolaget i sammandrag

Belopp i KSEK	2016 30 sep
TILLGÅNGAR	
Anläggningstillgångar	
Immateriella anläggningstillgångar	
Materiella anläggningstillgångar	
Finansiella anläggningstillgångar	18 164
Summa anläggningstillgångar	18 164
Omsättningstillgångar	
Varulager m.m.	
Kortfristiga fordringar	
Kassa och bank	
Summa omsättningstillgångar	
SUMMA TILLGÅNGAR	18 164
EGET KAPITAL OCH SKULDER	
Eget kapital	
<i>Bundet eget kapital</i>	
Aktiekapital	9 057
<i>Fritt eget kapital</i>	
Överkursfond	7 907
Balanserad vinst inklusive årets resultat	-727
Summa eget kapital	16 237
Obeskattade reserver	
Kortfristiga skulder	1 928
Summa skulder	1 928
SUMMA EGET KAPITAL OCH SKULDER	18 164

Väsentliga redovisningsprinciper

Denna delårsrapport är den första finansiella rapport som upprättas för Aino Health AB (publ). Aino Health AB (publ) tillämpar årsredovisningslagen och BFNAR 2012:1 (K3) vid upprättande av finansiella rapporter. Nedan beskrivs de mest väsentliga redovisningsprinciperna.

Tillgångar, avsättningar och skulder har värderats till anskaffningsvärden om inget annat anges nedan.

Koncernredovisning

Koncernredovisningen omfattar moderbolaget och de dotterföretag i vilka moderbolaget direkt eller indirekt innehar mer än 50% av rösterna eller på annat sätt har ett bestämmande inflytande. Koncernredovisningen är upprättad enligt förvärvsmetoden vilket innebär att eget kapital som fanns i dotterföretagen vid förvärvstidpunkten elimineras i sin helhet. I koncernens eget kapital ingår härigenom endast den del av dotterföretagens eget kapital som tillkommit efter förvärvet.

Om det koncernmässiga anskaffningsvärdet för aktierna överstiger det i förvärvsanalysen upptagna värdet av bolagets nettotillgångar, redovisas skillnaden som koncernmässig goodwill. Detta värde skrivs av koncernmässigt under en period uppgående till 10 år. Avskrivningstakten baseras på förvärvens långsiktiga strategiska betydelse för koncernen.

Internvinster inom koncernen elimineras i sin helhet.

Vid omräkning av utländska dotterföretag används dagskursmetoden. Detta innebär att balansräkningarna omräknas efter balansdagens valutakurser och att resultaträkningarna omräknas efter periodens genomsnittskurser. De omräkningsdifferenser som därvid uppkommer förs direkt mot koncernens eget kapital.

Intäktsredovisning

Intäkter avseende försäljning av varor redovisas när de väsentliga riskerna och fördelarna som är förknippade med äganderätten till varorna har övergått på köparen och när intäktsbeloppet kan beräknas på ett tillförlitligt sätt.

Utförda tjänsteuppdrag till fast pris vinstavräknas i takt med att arbetet utförs. Det innebär att intäkterna redovisas med utgångspunkt från färdigställandegraden. Färdigställandegraden beräknas som nedlagda uppdragsutgifter för utfört arbete i relation till beräknade totala uppdragsutgifter för att fullgöra uppdraget. För uppdrag där utfallet inte kan beräknas på ett tillfredsställande sätt redovisas en intäkt som motsvarar nedlagda kostnader. Befarade förluster kostnadsförs så snart de är kända.

Tjänsteuppdrag på löpande räkning intäktsredovisas i takt med att arbetet utförs.

Egenutvecklade immateriella anläggningstillgångar

Utvecklingsutgifter redovisas enligt aktiveringsmodellen som immateriell anläggningstillgång då följande kriterier är uppfyllda:

- det är tekniskt och ekonomiskt möjligt att färdigställa tillgången,
- avsikt och förutsättning finns att sälja eller använda tillgången,
- det är sannolikt att tillgången kommer att generera intäkter eller leda till kostnadsbesparingar,
- utgifterna kan beräknas på ett tillfredsställande sätt.

Anskaffningsvärdet för en internt utvecklad immateriell tillgång utgörs av de direkt hänförliga utgifter som krävs för att tillgången ska kunna användas på det sätt som företagsledningen avsett. Internt utvecklad immateriella tillgångar skrivs av över den bedömda nyttjandeperioden, vilken uppgår till 10 år vilket motiveras av att de kommer att tillföra koncernen värden minst under denna tid.

Materiella och immateriella anläggningstillgångar

Materiella och immateriella anläggningstillgångar är redovisade till anskaffningskostnad med avdrag för planmässiga avskrivningar baserade på en bedömning av tillgångarnas nyttjandeperiod.

Följande avskrivningstider tillämpas.

Balanserade utvecklingsutgifter:	3-5 år
Goodwill:	10 år
Inventarier:	4-5 år

Goodwill skrivs av på 10 år baserat på bedömningen att det förvärv som tillgången är hänförlig till kommer att generera fördelar under minst denna tid.

Andelar i koncernföretag (moderbolaget)

Andelar i koncernföretag redovisas initialt till anskaffningsvärdet, vilket inkluderar eventuella transaktionsutgifter som är direkt hänförliga till förvärvet av andelarna. Emissionslikvider och aktieägartillskott läggs till anskaffningsvärdet. Skulle det verkliga värdet vara lägre än det redovisade värdet skrivs andelarna ned till det verkliga värdet om värdenedgången kan antas vara bestående.

Inkomstskatter

Redovisning av inkomstskatt inkluderar aktuell skatt och uppskjuten skatt. Skatten redovisas i resultaträkningen, förutom i de fall den avser poster som redovisas direkt i eget kapital. I sådana fall redovisas även skatten i eget kapital. Uppskjuten skatt redovisas enligt balansräkningsmetoden på alla väsentliga temporära skillnader. En temporär skillnad finns när det bokförda värdet på en tillgång eller skuld skiljer sig från det skattemässiga värdet. Uppskjuten skatt beräknas med tillämpning av den skattesats som har beslutats eller aviserats per balansdagen.

Uppskjutna skattefordringar redovisas i den omfattning det är troligt att framtida skattemässiga överskott kommer att finnas mot vilka de temporära skillnaderna kan nyttjas.

**Revisors rapport över översiktlig granskning av delårsrapport upprättad i
enlighet med BFNAR 2007:1
Till styrelsen i Aino Health AB (publ)
org.nr 559063-5073**

Vi har utfört en översiktlig granskning av bifogade delårsrapport för Aino Health AB (publ) per den 30 september 2016 och perioden 2016-05-19--2016-09-30. Det är styrelsen och verkställande direktören som har ansvaret för att upprätta och presentera denna delårsrapport i enlighet med BFNAR 2007:1. Vårt ansvar är att uttala en slutsats om denna delårsrapport grundad på vår översiktliga granskning.

Den översiktliga granskningens inriktning och omfattning

Vi har utfört vår översiktliga granskning i enlighet med International Standard on Review Engagements ISRE 2410 *Översiktlig granskning av finansiell delårsinformation utförd av företagens valda revisor*. En översiktlig granskning består av att göra förfrågningar, i första hand till personer som är ansvariga för finansiella frågor och redovisningsfrågor, att utföra analytisk granskning och att vidta andra översiktliga granskningsåtgärder. En översiktlig granskning har en annan inriktning och en betydligt mindre omfattning jämfört med den inriktning och omfattning som en revision enligt ISA och god revisionsred i övrigt har. De granskningsåtgärder som vidtas vid en översiktlig granskning gör det inte möjligt för oss att skaffa oss en sådan säkerhet att vi blir medvetna om alla viktiga omständigheter som skulle kunna ha blivit identifierade om en revision utförts. Den uttalade slutsatsen grundad på en översiktlig granskning har därför inte den säkerhet som en uttalad slutsats grundad på en revision har.

Slutsats

Grundat på vår översiktliga granskning har det inte kommit fram några omständigheter som ger oss anledning att anse att den bifogade delårsrapporten inte, i allt väsentligt, är upprättad i enlighet med BFNAR 2007:1.

Lund den 21 november 2016

Mazars SET Revisionsbyrå AB



Jim Forsberg
Auktoriserad revisor